

Scheda Unica Annuale - Soddisfazione per il corso di studio concluso e condizione occupazionale dei laureati

Opzioni:

I dati **non includono** i laureati di corsi equivalenti dell'ordinamento D.M. n. 509/1999.

I dati sono confrontati con il totale della **classe di laurea** del complesso degli atenei.

Soddisfazione per il corso di studio concluso

dati aggiornati ad aprile 2022

Ateneo: **Università degli Studi di TRENTO - laurea di primo livello**

Classe: **ingegneria industriale (L-9)**

Corso: **ingegneria industriale (L-9)**

Laureati nell'anno solare 2021 (*valori assoluti*)

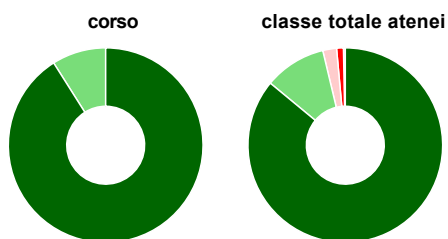
Laureati: **119**

Intervistati: **115**

Collettivo esaminato^(a): **82** [scheda di dettaglio](#)

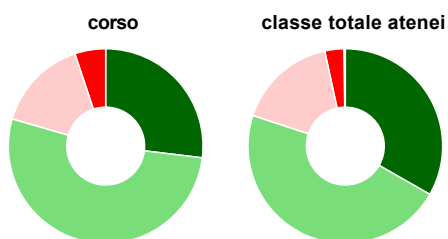
(a) Per una migliore confrontabilità della documentazione, si riportano i dati relativi ai **soli laureati che si sono iscritti al corso di laurea in anni recenti**, cioè a partire dal 2017: 82 di cui 78 intervistati.

Hanno frequentato regolarmente



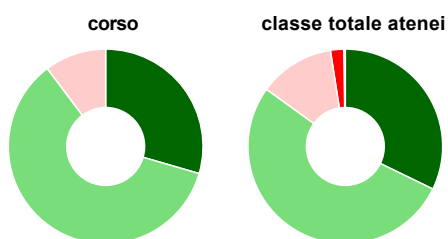
	corso	classe totale atenei
più del 75% degli insegnamenti previsti	91,0%	86,0%
tra il 50% e il 75%	9,0%	10,3%
tra il 25% e il 50%	-	2,3%
meno del 25%	-	1,1%
non rispondono	-	0,3%
Totale	100%	100%

Hanno ritenuto il carico di studio degli insegnamenti adeguato alla durata del corso di studio



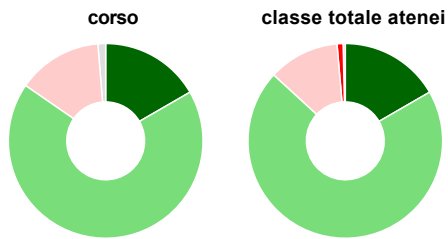
	corso	classe totale atenei
decisamente sì	26,9%	33,3%
più sì che no	52,6%	46,8%
più no che sì	15,4%	16,5%
decisamente no	5,1%	3,2%
non rispondono	-	0,2%
Totale	100%	100%

Hanno ritenuto l'organizzazione degli esami (appelli, orari, informazioni, prenotazioni, ...) soddisfacente



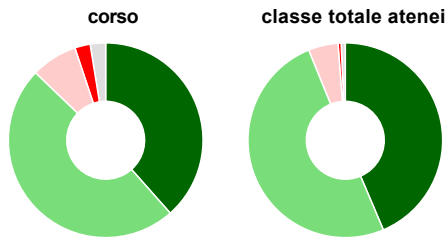
	corso	classe totale atenei
sempre o quasi sempre	29,5%	32,2%
per più della metà degli esami	60,3%	52,8%
per meno della metà degli esami	10,3%	12,6%
mai o quasi mai	-	2,2%
non rispondono	-	0,3%
Totale	100%	100%

Sono soddisfatti dei rapporti con i docenti in generale



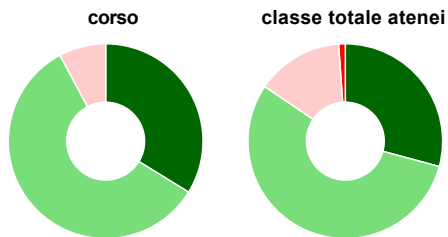
	corso	classe totale atenei
decisamente sì	16,7%	16,7%
più sì che no	67,9%	70,2%
più no che sì	14,1%	11,8%
decisamente no	-	1,0%
non rispondono	1,3%	0,4%
Totale	100%	100%

Sono complessivamente soddisfatti del corso di laurea



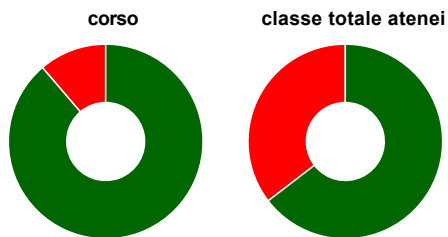
	corso	classe totale atenei
decisamente sì	38,5%	43,6%
più sì che no	48,7%	50,2%
più no che sì	7,7%	4,9%
decisamente no	2,6%	0,5%
non rispondono	2,6%	0,7%
Totale	100%	100%

Valutazione delle aule



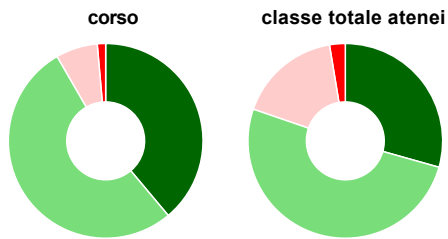
	corso	classe totale atenei
Hanno utilizzato le aule:	98,7%	99,0%
Valutazione (per 100 fruitori):		
sempre o quasi sempre adeguate	33,8%	29,2%
spesso adeguate	58,4%	55,3%
raramente adeguate	7,8%	14,4%
mai adeguate	-	1,1%
Totale	100%	100%

Valutazione delle postazioni informatiche



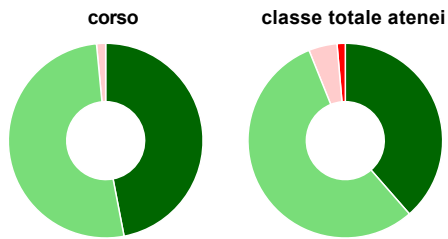
	corso	classe totale atenei
Hanno utilizzato le postazioni informatiche:	91,0%	79,4%
Valutazione (per 100 fruitori):		
in numero adeguato	88,7%	64,6%
in numero inadeguato	11,3%	35,4%
Totale	100%	100%

Valutazione delle attrezzature per le altre attività didattiche (laboratori, attività pratiche, ...)



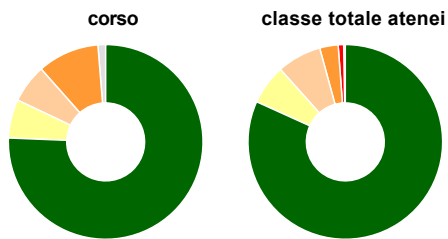
	corso	classe totale atenei
Hanno utilizzato le attrezzature per le altre attività didattiche (laboratori, attività pratiche, ...):	92,3%	73,8%
Valutazione (per 100 fruitori):		
sempre o quasi sempre adeguate	38,9%	29,4%
spesso adeguate	52,8%	50,9%
raramente adeguate	6,9%	17,1%
mai adeguate	1,4%	2,6%
Totale	100%	100%

Valutazione dei servizi di biblioteca (prestito/consultazione, orari di apertura, ...)



	corso	classe totale atenei
Hanno utilizzato i servizi di biblioteca (prestito/consultazione, orari di apertura, ...):	84,6%	70,8%
Valutazione (per 100 fruitori):		
decisamente positiva	47,0%	38,6%
abbastanza positiva	51,5%	55,4%
abbastanza negativa	1,5%	4,7%
decisamente negativa	-	1,4%
Totale	100%	100%

Si iscriverebbero di nuovo all'università?



	corso	classe totale atenei
sì, allo stesso corso dell'Ateneo	75,6%	81,8%
sì, ma ad un altro corso dell'Ateneo	6,4%	6,6%
sì, allo stesso corso, ma in un altro Ateneo	6,4%	7,4%
sì, ma ad un altro corso e in un altro Ateneo	10,3%	3,1%
non si iscriverebbero più all'università	-	0,9%
non rispondono	1,3%	0,3%
Totale	100%	100%

Condizione occupazionale

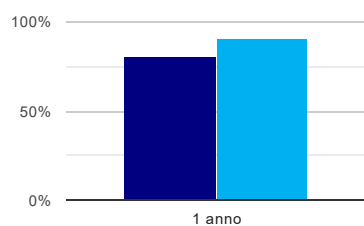
Anno di indagine: 2021
dati aggiornati ad aprile 2022

Ateneo: **Università degli Studi di TRENTO - laurea di primo livello**
Classe: **ingegneria industriale (L-9)**
Corso: **ingegneria industriale (L-9)**

(valori assoluti)	Laureati	Intervistati	Collettivo esaminato ^(b)	
Laureati del 2020 a 1 anno:	160	121	89	scheda di dettaglio

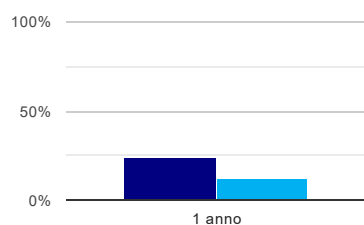
(b) Per una migliore confrontabilità della documentazione, si riportano i dati relativi ai **solli laureati che non lavoravano al momento della laurea**.

Laureati attualmente iscritti a un corso di laurea di secondo livello⁽¹⁾



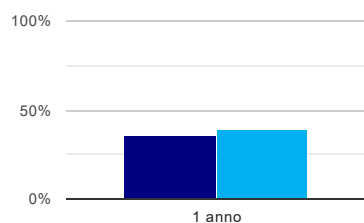
	1 anno
corso	80,9%
classe totale atenei	90,8%

Tasso di occupazione⁽²⁾



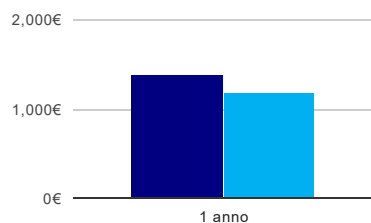
	1 anno
corso	23,6%
classe totale atenei	13,3%

Occupati che, nel lavoro, utilizzano in misura elevata le competenze acquisite con la laurea



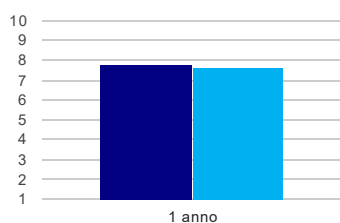
	1 anno
corso	35,0%
classe totale atenei	38,7%

Retribuzione mensile netta (medie, in euro)



	1 anno
corso	1.388€
classe totale atenei	1.188€

Soddisfazione per il lavoro svolto (medie, scala 1-10)



	1 anno
corso	7,8
classe totale atenei	7,7

⁽¹⁾ sono considerati anche i laureati iscritti a un corso a ciclo unico, nonché a un corso di secondo livello presso una delle Istituzioni di Alta Formazione Artistica e Musicale.

⁽²⁾ sono considerati occupati tutti coloro che dichiarano di svolgere una qualsiasi attività, anche di formazione o non in regola, purché retribuita.

Scheda Unica Annuale - Soddisfazione per il corso di studio concluso e condizione occupazionale dei laureati

Opzioni:

I dati **non includono** i laureati di corsi equivalenti dell'ordinamento D.M. n. 509/1999.

I dati sono confrontati con il totale della **classe di laurea** della medesima ripartizione territoriale.

Soddisfazione per il corso di studio concluso

dati aggiornati ad aprile 2022

Ateneo: **Università degli Studi di TRENTO - laurea di primo livello**

Classe: **ingegneria industriale (L-9)**

Corso: **ingegneria industriale (L-9)**

Ripartizione territoriale sede del corso: **Nord-Est**

Laureati nell'anno solare 2021 (*valori assoluti*)

Laureati: **119**






Intervistati: **115**

Collettivo esaminato^(a): **82** [scheda di dettaglio](#)

(a) Per una migliore confrontabilità della documentazione, si riportano i dati relativi ai **solli laureati che si sono iscritti al corso di laurea in anni recenti**, cioè a partire dal 2017: 82 di cui 78 intervistati.






Hanno frequentato regolarmente

corso classe Nord-Est

	corso	classe Nord-Est
 più del 75% degli insegnamenti previsti	91,0%	86,9%
 tra il 50% e il 75%	9,0%	10,2%
 tra il 25% e il 50%	-	1,9%
 meno del 25%	-	0,6%
 non rispondono	-	0,3%
Totale	100%	100%






Hanno ritenuto il carico di studio degli insegnamenti adeguato alla durata del corso di studio

corso classe Nord-Est

	corso	classe Nord-Est
 decisamente sì	26,9%	29,7%
 più sì che no	52,6%	48,1%
 più no che sì	15,4%	18,3%
 decisamente no	5,1%	3,6%
 non rispondono	-	0,3%
Totale	100%	100%

Hanno ritenuto l'organizzazione degli esami (appelli, orari, informazioni, prenotazioni, ...) soddisfacente

corso classe Nord-Est

	corso	classe Nord-Est
 sempre o quasi sempre	29,5%	32,5%
 per più della metà degli esami	60,3%	53,8%
 per meno della metà degli esami	10,3%	11,8%
 mai o quasi mai	-	1,6%
 non rispondono	-	0,3%
Totale	100%	100%

Sono soddisfatti dei rapporti con i docenti in generale

corso classe Nord-Est

	corso	classe Nord-Est
decisamente sì	16,7%	13,4%
più sì che no	67,9%	71,4%
più no che sì	14,1%	13,6%
decisamente no	-	0,9%
non rispondono	1,3%	0,6%
Totale	100%	100%

Sono complessivamente soddisfatti del corso di laurea

corso classe Nord-Est

	corso	classe Nord-Est
decisamente sì	38,5%	41,0%
più sì che no	48,7%	51,1%
più no che sì	7,7%	5,9%
decisamente no	2,6%	1,0%
non rispondono	2,6%	0,9%
Totale	100%	100%

Valutazione delle aule

corso classe Nord-Est

	corso	classe Nord-Est
Hanno utilizzato le aule:	98,7%	98,9%
Valutazione (per 100 fruitori):		
sempre o quasi sempre adeguate	33,8%	21,9%
spesso adeguate	58,4%	56,3%
raramente adeguate	7,8%	20,4%
mai adeguate	-	1,4%
Totale	100%	100%

Valutazione delle postazioni informatiche

corso classe Nord-Est





	corso	classe Nord-Est
Hanno utilizzato le postazioni informatiche:	91,0%	85,6%
Valutazione (per 100 fruitori):		
in numero adeguato	88,7%	69,2%
in numero inadeguato	11,3%	30,8%
Totale	100%	100%

Valutazione delle attrezzature per le altre attività didattiche (laboratori, attività pratiche, ...)







corso classe Nord-Est

	corso	classe Nord-Est
Hanno utilizzato le attrezzature per le altre attività didattiche (laboratori, attività pratiche, ...):	92,3%	83,4%
Valutazione (per 100 fruitori):		
sempre o quasi sempre adeguate	38,9%	27,7%
spesso adeguate	52,8%	54,2%
raramente adeguate	6,9%	16,4%
mai adeguate	1,4%	1,6%
Totale	100%	100%

Valutazione dei servizi di biblioteca (prestito/consultazione, orari di apertura, ...)

corso	classe Nord-Est		corso	classe Nord-Est
		Hanno utilizzato i servizi di biblioteca (prestito/consultazione, orari di apertura, ...):	84,6%	71,5%
		Valutazione (per 100 fruitori):		
		 decisamente positiva	47,0%	41,0%
		 abbastanza positiva	51,5%	53,7%
		 abbastanza negativa	1,5%	4,2%
		 decisamente negativa	-	1,2%
		Totale	100%	100%

Si iscriverebbero di nuovo all'università?

corso	classe Nord-Est		corso	classe Nord-Est
		 sì, allo stesso corso dell'Ateneo	75,6%	78,9%
		 sì, ma ad un altro corso dell'Ateneo	6,4%	8,5%
		 sì, allo stesso corso, ma in un altro Ateneo	6,4%	7,5%
		 sì, ma ad un altro corso e in un altro Ateneo	10,3%	3,2%
		 non si iscriverebbero più all'università	-	1,4%
		 non rispondono	1,3%	0,5%
		Totale	100%	100%

Condizione occupazionale

Anno di indagine: **2021**
dati aggiornati ad aprile 2022

Ateneo: **Università degli Studi di TRENTO - laurea di primo livello**
Classe: **ingegneria industriale (L-9)**
Corso: **ingegneria industriale (L-9)**
Ripartizione territoriale sede del corso: **Nord-Est**

(valori assoluti)	Laureati	Intervistati	Collettivo esaminato ^(b)	
Laureati del 2020 a 1 anno:	160	121	89	scheda di dettaglio

^(b) Per una migliore confrontabilità della documentazione, si riportano i dati relativi ai **solli laureati che non lavoravano al momento della laurea**.

Laureati attualmente iscritti a un corso di laurea di secondo livello⁽¹⁾

	1 anno
corso	80,9%
classe Nord-Est	87,3%

Tasso di occupazione⁽²⁾

	1 anno
corso	23,6%
classe Nord-Est	17,1%

Occupati che, nel lavoro, utilizzano in misura elevata le competenze acquisite con la laurea

	1 anno
corso	35,0%
classe Nord-Est	36,5%

Retribuzione mensile netta (medie, in euro)

	1 anno
corso	1.388€
classe Nord-Est	1.230€

Soddisfazione per il lavoro svolto (medie, scala 1-10)

	1 anno
corso	7,8
classe Nord-Est	7,8

(1) sono considerati anche i laureati iscritti a un corso a ciclo unico, nonché a un corso di secondo livello presso una delle Istituzioni di Alta Formazione Artistica e Musicale.

(2) sono considerati occupati tutti coloro che dichiarano di svolgere una qualsiasi attività, anche di formazione o non in regola, purché retribuita.